



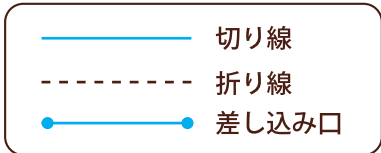


三角カレンダー



【作り方】

- ① 切り線にそって切り抜きます。
- ② 折り線を山折りします。
- ③ 差し込み口をカッターで切ります。
- ④ 差し込み口に★を差し込んで完成です。



27	28	29	30	1	2	3	4	5
6	7	8	9	10	11	12	13	14
20	21	22	23	24	25	26		
SUN	MON	TUE	WED	THU	FRI	SAT		

2026 SEP 6

30	31	1	2	3	4	5	6	7	8
16	17	18	19	20	21	22	23	24	25
2	3	4	5	6	7	8	9	10	11
SUN	MON	TUE	WED	THU	FRI	SAT			

2026 AUG 8

26	27	28	29	30	31	1	2	3	4
12	13	14	15	16	17	18	19	20	21
5	6	7	8	9	10	11			
SUN	MON	TUE	WED	THU	FRI	SAT			

2026 JUL 7

				1	2	3		
4	5	6	7	8	9	10		
11	12	13	14	15	16	17		
18	19	20	21	22	23	24		
25	26	27	28	29	30	31		
SUN	MON	TUE	WED	THU	FRI	SAT		

2026 OCT 10

1	2	3	4	5	6	7		
8	9	10	11	12	13	14		
15	16	17	18	19	20	21		
22	23	24	25	26	27	28		
29	30							
SUN	MON	TUE	WED	THU	FRI	SAT		

2026 NOV 11

		1	2	3	4	5		
6	7	8	9	10	11	12		
13	14	15	16	17	18	19		
20	21	22	23	24	25	26		
27	28	29	30	31				
SUN	MON	TUE	WED	THU	FRI	SAT		

2026 DEC 12

